

## **Informacja z realizacji celów operacyjnych i kierunków działań zapisanych w „Strategii Rozwoju Gminy Tuchów z perspektywą do roku 2030”**

Wizja określona w „Strategii Rozwoju Gminy Tuchów z perspektywą do roku 2030” realizowana jest przez całą wspólnotę samorządową Gminy Tuchów, jako odpowiedź na wcześniej zdefiniowane wyzwania.

Jej uporządkowany charakter znalazł swoje odzwierciedlenie w zdefiniowaniu trzech celów strategicznych i dziesięciu celów operacyjnych. Każdy z tych celów generalnie organizuje i wskazuje kierunek działań, zarówno władz samorządowych, jak i pozostałych uczestników życia społeczno-gospodarczego w wybranym, ważnym obszarze aktywności.

W konsekwencji planowane i realizowane w kolejnych latach działania w sposób pośredni, bądź bezpośredni służą i przyczyniają się do osiągnięcia tych celów, a wskazane w „Strategii” najważniejsze, wiodące przedsięwzięcia, są priorytetowo traktowane przy podejmowaniu decyzji o szczegółowych kierunkach działania, przydziale środków budżetowych i staraniach o zewnętrzne źródła finansowania.

W raporcie tym badany okres to: rok bazowy 2020 oraz lata kolejne 2021 oraz 2022. Z uwagi na zróżnicowane okresy pozyskiwania danych statystycznych, w niektórych celach szczegółowych wystąpił brak danych za 2022 rok.

### **Cele Strategiczne i Cele Operacyjne**

#### **I. Ludzie – aktywni i otwarci na świat**

##### **I.1. Gotowi do wyzwań**



##### **- Wskaźnik skolaryzacji netto w szkołach podstawowych na terenie gminy**

W roku bazowym wskaźnik skolaryzacji netto w szkołach wynosił 88,51%. W roku 2021 wynosił już 103,02%. Wskaźnik ten określa stosunek liczby osób uczących się w szkołach podstawowych do liczby ludności w grupie wiekowej odpowiadającej temu poziomowi nauczania. Tak wysoki wskaźnik osiągnięty w 2021 roku oznacza, że szkoły podstawowe w gminie Tuchów są chętnie wybierane również przez mieszkańców gmin sąsiednich. Ma na to wpływ standard szkół, poziom nauczania oraz oferta edukacyjna.

##### **I.1.1. Usługi wychowawcze i edukacyjne przygotowują młodych ludzi do wyzwań cywilizacyjnych, a dorosłym pozwalają realizować się społecznie i zawodowo**



##### **- Odsetek dzieci objętych opieką w przedszkolach (3-5 lat)**


Obserwujemy nieznaczny wzrost odsetka dzieci objętych opieką w przedszkolach z poziomu 74,50% do 74,83%.




##### **- Wyniki egzaminu ósmoklasisty**

Obserwujemy utrzymujący się poziom wyników egzaminów ósmoklasistów. W 2021 oraz 2022 roku wyniki przedstawiały się następująco odpowiednio dla poszczególnych lat: język polski 58% i 61%, matematyka 47% i 58%, język angielski 61% i 65%. Wnioskować należy, że poziom nauczania był w tych latach na stałym poziomie, pomimo nauczania zdalnego z powodu pandemii COVID-19.


##### **I.2. Bezpieczni i zdrowi**

-  - **Liczba ludności gminy Tuchów**  
Obserwujemy spadek liczby ludności gminy Tuchów. W 2020 roku było to 17 891 osób, w 2021 roku – 17 180 osób, w 2022 roku – 17 165 osób. Spadek liczby ludności jest systematyczny, a potwierdza on ogólnokrajową tendencję.


#### **I.2.1. Mieszkańcy mają przekonanie, że ich potrzeby zdrowotne są dobrze zabezpieczone**

-  - **Liczba porad w POZ na 1 mieszkańca**  
W roku bazowym liczba porad wynosiła 4,4 na jednego mieszkańca. W 2021 roku była to już liczba 10,2. W 2022 roku brak danych. Tak duży wzrost spowodowany może być pandemią COVID-19. Jest to dobra oznaka, że mieszkańcy nie tylko dbają o zdrowie, ale też dostęp do usług medycznych jest nieograniczony.


#### **I.2.2. Pomoc społeczna wspiera w trudnych sytuacjach, a nie zastępuje aktywność mieszkańców**

-  - **Odsetek mieszkańców korzystających ze świadczeń środowiskowej pomocy społecznej na 10 tys. ludności**  
W roku bazowym 337 osób ma 10 tys. mieszkańców korzystało ze świadczeń środowiskowej pomocy społecznej. W 2021 roku było to 255 osób. W 2022 roku brak danych. Spadek liczby osób korzystających z tego rodzaju usług jest dobrym wskaźnikiem.


#### **I.2.3. Osoby starsze mają zapewnioną szeroką ofertę usług dostosowanych do ich aktualnych potrzeb fizycznych i psychicznych**

-  - **Liczba osób starszych zameldowanych w Gminie Tuchów korzystających z całodobowych usług w Domach Pomocy Społecznej**  
W roku bazowym liczba osób starszych korzystających z całodobowych usług w DPS wynosiła 39 osób. W kolejnych latach 2021 i 2022 liczba ta wynosiła 41. Wzrost tego wskaźnika określa dbałość i troskę gminy o osoby starsze wymagające całodobowej opieki.


#### **I.2.4. Mieszkańcy i goście czują się w Gminie Tuchów bezpiecznie**

-  - **Przestępstwa stwierdzone przez Policję ogółem**  
W roku bazowym liczba przestępstw wynosiła 192. W kolejnych latach 174 i 157. Spadek liczby przestępstw oznacza wzrost bezpieczeństwa mieszkańców gminy.


#### **I.3. Tworzący wspólnotę**

-  - **Udział dotacji do zadań publicznych wykonywanych przez organizacje pozarządowe w wydatkach bieżących Gminy**  
W roku bazowym udział ten wynosił 0,4%, w kolejnych latach 0,36%. Spadek wynika przypuszczalnie z okresu pandemii, w którym ograniczone były możliwości organizowania przedsięwzięć wymagających zgromadzeń publicznych.

#### **I.3.1. Samorząd wspólnie z mieszkańcami uruchomił rzeczywiste mechanizmy współzarządzania Gminą**

-  - **Kwota dotacji do zadań publicznych wykonywanych przez organizacje pozarządowe w przeliczeniu na 1000 mieszkańców (zł)**  
W roku bazowym kwota ta wynosiła 16 336,22 zł, a w kolejnych latach 17 410,47 zł. Wzrost kwoty dotacji wynika z większej dbałości samorządu do realizację zadań publicznych wykonywanych przez organizacje pozarządowe. Wynika to również z faktu wzrostu cen usług i towarów.

#### **I.3.2. Wspólnota lokalna realizuje ideę dostępności w praktyce, zarówno w wymiarze infrastrukturalnym, jak i we wszelkich podejmowanych działaniach**

-  - **Liczba usprawnień wynikających z „Raportu o stanie zapewnienia dostępności podmiotu publicznego” (stan na 01.01.2022) – 14 usprawnień, w tym architektoniczne, informacyjno-komunikacyjne i cyfrowe.**

### **I.3.3. Współpraca międzysektorowa i terytorialna przynosi realne korzyści wspólnocie samorządowej Tuchowa**

- **Liczba projektów partnerskich realizowanych w ramach MOF Tarnowa dotyczących Gminy Tuchów**  
Gmina Tuchów w monitorowanym okresie na realizowała projektów partnerskich w ramach MOF Tarnowa.

### **I.4. Samorządni i kompetentni**

#### **- Liczba skarg wpływająca w skali roku do UM Tuchów na prace lokalnej administracji**

- + W roku bazowym liczba skarg wynosiła 4. W kolejnych latach było to 2 i 1 skarga – wszystkie bezzasadne. Tak mała liczba skarg określa prawidłowość podejmowanych działań i decyzji w samorządzie.

#### **I.4.1. Administracja samorządowa Tuchowa jest przygotowana do pełnienia swojej roli – jest zaangażowana, otwarta, przyjazna i gotowa na sprostanie wyzwaniom XXI wieku**

- + - Wydatki na szkolenia w UM Tuchów w 2021 r. wyniosły 37 434 zł, a w 2022 r.: 41 729 zł i w porównaniu do roku bazowego kształtowały się na zbliżonym poziomie.

**Podsumowanie realizacji celu I. LUDZIE – aktywni i otwarci na świat.** Realizacja celu nr I postępuje systematycznie i zgodnie z zamierzonymi celami. Obszarami, które wymagają szczególnego zainteresowania są bez wątpienia działania zmierzające do wzrostu liczby ludności gminy. Na uwagę zasługuje również obszar współpracy z organizacjami samorządowymi.

## **II. ROZWÓJ – dla nas, dla przyszłości**

### **II.1. Dynamicznie i nowoczesnie**

- ⊗ - **Saldo migracji w grupie wieku 25-34 lata**  
Brak danych

#### **II.1.1. Tuchowska przedsiębiorczość rozwija się dynamicznie tworząc atrakcyjne miejsca pracy dla mieszkańców i przyjezdnych**

- + - **Podmioty wpisane do rejestru REGON na 10 tys. ludności na terenie gminy Tuchów**  
W roku bazowym liczba podmiotów wpisanych do rejestru REGON na 10 tys mieszkańców wynosiła 763. W 2021 roku było to 830 podmiotów. Wzrost ten pomimo pandemicznych ograniczeń należy ocenić pozytywnie. Mieszkańcy chętnie podejmują się prowadzenia działalności gospodarczej.

#### **II.1.2. Nowoczesna edukacja zawodowa odpowiada na dynamicznie zmieniające się potrzeby lokalnego i subregionalnego rynku pracy**


##### **- Liczba lekcji związanych z przedsiębiorczością w szkołach podstawowych prowadzonych przez Gminę Tuchów**

- + W roku 2021 zorganizowano 180 lekcji związanych z przedsiębiorczością, a w 2022 150 lekcji. Liczby te bezpośrednio związane są z liczbą klas w poszczególnych latach, w których odbywały się opisywane lekcje. Należy pozytywnie ocenić wysokość tego wskaźnika, a na przyszłość zintensyfikować działania w tym zakresie.


#### **II.1.3. Rolnictwo i przetwórstwo rolno-spożywcze jest ważną gałęzią tuchowskiej gospodarki tworząc dochodowe i atrakcyjne miejsca pracy**

- + - **Liczba gospodarstw rolnych**  
W roku bazowym liczba gospodarstw rolnych wynosiła 2 273. W kolejnych latach było to 2270 i 2283. Zmiana liczby gospodarstw jest nieznaczna. Spowodowana może być zmianą charakterystyki demograficznej gminy, a także migracją młodego pokolenia.


#### **II.1.4. Samorząd Tuchowa i lokalni przedsiębiorcy potrafią skutecznie promować Gminę jako dobre miejsce do inwestowania**

-  - **Saldo liczba podmiotów gospodarczych zarejestrowanych i wyrejestrowanych z REGON na 1 000 mieszkańców w wieku produkcyjnym**  
W roku bazowym wskaźnik ten wynosił 40,03 podmiotów, w 2021 roku było to 35,83 podmiotów. Spadek ten jest nieznaczny, oznaczać może większą liczbę podmiotów wyrejestrowanych z rejestru REGON z powodu zmieniającej się sytuacji gospodarczej i ograniczeniami COVID-19.


#### **II.2. Szybko i bezpiecznie**

-  - **Skrócenie czasu dojazdu komunikacją publiczną do stolicy subregionu**  
W monitorowanym okresie nie nastąpiło skrócenie czasu dojazdu komunikacją publiczną do stolicy subregionu. W 2022 i 2023 roku prowadzone były i są remonty linii kolejowej, które w przyszłości mogą przyczynić się do skrócenia czasu dojazdu do stolicy subregionu.


#### **II.2.1. Dobra i bezpieczna sieć infrastruktury drogowej wspiera procesy rozwojowe w Gminie**

-  - **Liczba wypadków i kolizji w ruchu drogowym w Gminie Tuchów**  
W Roku 2021 liczba wypadków – 5, liczba kolizji – 127, w roku 2022 liczba wypadków – 8, liczba kolizji – 91. Zatem widoczny jest spadek tego wskaźnika.


#### **II.2.2. Nowoczesna i ekologiczna komunikacja publiczna zachęca do dogodnego przemieszczania w relacjach wewnętrznych i zewnętrznych**

-  - **Liczba pojazdów komunikacji publicznej obsługującej Tuchów wykorzystująca inne niż tradycyjne sposoby napędu (prąd, gaz, wodór, inne)**  
Nie realizowano inwestycji w tym zakresie.

#### **II.2.3. Sieci teleinformatyczne zapewniają doskonałą komunikację z całym światem, pozwalają na swobodne czerpanie ze światowych zasobów wiedzy i umożliwiają pracę na całym świecie bez opuszczania Tuchowa**

-  - **Procent pokrycia gminy zasięgiem sieci 5G**  
Brak danych w monitorowanym okresie.


#### **II.3. W zgodzie z naturą**

-  - **Liczba całorocznych miejsc noclegowych (ogółem)**  
W roku bazowym liczba wynosiła 339 miejsc noclegowych. W latach kolejnych liczba ta spadła do 202 miejsc. Spowodowane jest to bez wątpienia sytuacją pandemiczną związaną z COVID-19.

#### **II.3.1. Turystyczny rozwój gminy Tuchów wpisuje się we wspólną koncepcję produktu turystycznego Pogórza Ciężkowickiego i rozwija się w oparciu o własne zasoby przyrodnicze i krajobrazowe**

- **Łączna liczba podmiotów gospodarczych prowadzących działalność w ramach PKD I (55 i 56) oraz N (79)**  
W roku 2022 liczba podmiotów gospodarczych prowadzących działalność w ramach ww. kodów PKD wynosiła odpowiednio: 12+31+3 co sumarycznie daje liczbę 46 podmiotów.

#### **II.3.2. Bogata i atrakcyjna oferta sportowo-rekreacyjna tworzy lepsze warunki do życia dla mieszkańców i jest motorem rozwoju gospodarczego Gminy**

-  - **Członkowie klubów sportowych**  
Brak danych w monitorowanym okresie.
- **Ćwiczący w klubach sportowych**  
Brak danych w monitorowanym okresie.

#### **II.3.3. Samorząd wspólnie ze swoimi mieszkańcami skutecznie promuje Gminę i zachęca do jej odwiedzenia**



**- Średnioroczna liczba wydarzeń o zasięgu ponadlokalnym promująca Tuchów i jego walory turystyczno-rekreacyjne**

W roku bazowy liczba wydarzeń wynosiła 11, w kolejnych latach było to odpowiednio 14 i 19. Obserwuje się wzmożoną aktywność wielu organizacji społecznych zaangażowanych w życie kulturalne gminy. Związane jest to z większą aktywizacją członków tych organizacji oraz większym wsparciem ich działalności. Jest to dobra prognoza na przyszłość.

**II.4. Blisko tradycji**



**- Wydatki na kulturę i dziedzictwo narodowe przypadające na 1 mieszkańca**

Wydatki wzrosły z roku bazowego z kwoty 108,91 zł/os do kwoty 123,86 zł/os. Związane jest to ze wzrostem liczby wydarzeń.

**II.4.1. Przestrzeń kultury, edukacji, spotkań – aktywne tuchowskie instytucje kultury**



**- Członkowie grup artystycznych**

W roku bazowym liczba członków wynosiła 78 osób, a w roku kolejnym były to już 124 osoby. Obserwuje się większe zaangażowanie społeczne mieszkańców w inicjatywy podejmowane przez organizacje działające na terenie gminy. Większa aktywizacja i stale rosnący wachlarz możliwości sprzyjają powiększaniu się liczby członków grup artystycznych.

**II.4.2. Dziedzictwo kulturowe buduje lokalną tożsamość mieszkańców oraz jest elementem tworzenia produktu turystycznego**



**- Liczba osób odwiedzających filharmonie, muzea, wystawy, koncerty**

W roku bazowym liczba osób odwiedzających wynosiła 8952 osoby. W roku kolejnym było to aż 14 978 osób. Wzrost ten spowodowany jest ograniczeniami wprowadzonymi w ramach zwalczania pandemii COVID-19. Wpływ na to miało również poszerzenie możliwości spędzania wolnego czasu oraz poszerzenie oferty miejsc kulturalno-rozrywkowych.

**Podsumowanie realizacji celu II. Rozwój – dla nas, dla przyszłości**

Realizacja celu nr II postępuje systematycznie. Obszarami, które wymagają szczególnego zainteresowania jest bez wątpienia wsparcie podmiotów prowadzących działalność gospodarczą. Na uwagę zasługuje również obszar współpracy z organizacjami samorządowymi oraz wsparcie przedsiębiorców prowadzących usługi noclegowe.

**III. NATURA – w harmonii ze środowiskiem**

**III.1. Czyste środowisko**



**- Ludność korzystająca z oczyszczalni wg lokalizacji**

W roku bazowym liczba osób korzystających z oczyszczalni ścieków wynosiła 9001. W roku kolejnym 8914 osób.

**III.1.1. Infrastruktura komunalna zabezpiecza życiowe potrzeby mieszkańców i znacząco wpływa na poprawę stanu środowiska**



**- Długość sieci kanalizacyjnej w relacji do długości sieci wodociągowej**

W roku bazowym relacja ta wynosiła 65,88%, w roku kolejnym było to 65,07%. Spadek ten spowodowany był większą rozbudową sieci wodociągowej niż kanalizacyjnej.

**III.1.2. Gmina zapewnia dostęp do dobrej jakości i w rozsądnej cenie usług komunalnych**



**- Odpady zebrane selektywnie w relacji do ogółu odpadów**

W roku bazowym wartość poziom odpadów zbieranych selektywnie w relacji do ogółu odpadów wynosił 41,70%. W roku kolejnym było to już 54,50%. Poziom ten stale rośnie.

**III.1.3. Podjęte interwencje oraz wzrost świadomości ekologicznej oraz społecznej odpowiedzialności przyczyniły się do radykalnej poprawy jakości powietrza w Gminie Tuchów**



**- Liczba dni w roku z przekroczeniem poziomu dopuszczalnego PM10 (powyżej 50µg/m3) (wartość dopuszczalna 35 dni/rok)**

W roku bazowym wartość ta wynosiła 50 dni. W kolejnych latach spadała do wartości 35 i 28 dni. Tak dobra tendencja jest wynikiem podejmowanych przez samorząd gminy oraz mieszkańców działań mających na celu poprawę jakości powietrza: dofinansowanie wymiany kotłów, montaż instalacji OZE, kontrole, edukacja i prewencja.

**III.1.4. Wzrost świadomości ekologicznej mieszkańców oraz działania samorządu Tuchowa oraz innych instytucji prowadzą do poprawy efektywności energetycznej i zapewnienia bezpieczeństwa energetycznego w Tuchowie**



**- Liczba budynków komunalnych w standardzie pasywnym na terenie gminy**

W monitorowanym okresie nie powstały żadne budynki komunalne w standardzie pasywnym.

**III.1.5. Mieszkańcy gminy Tuchów i turyści ją odwiedzający są uważnymi i odpowiedzialnymi użytkownikami środowiska, w którym żyją i odpoczywają**



**- Liczba pieców opalanych paliwem stałym (węgiel, drewno) na terenie gminy w oparciu o dane z CEEB (po 1 lipca 2022)**

Z uwagi na aktualizację CEEB nie było możliwości wygenerowania raportu za 2022 rok.

**III.2. Przestrzeń do życia**



**- Saldo migracji ogółem na 1 000 ludności**

Saldo migracji w roku bazowym wynosiło (-)4,53, w kolejnym roku było to już (-)5,43. Niestety saldo to wzrasta pomimo podejmowanych starań. Czynnikiem, który może spowodować zahamowanie tempa wzrostu salda może być wybudowanie budynków SIM Małopolska, w których potencjalnie może zamieszkać 120 rodzin.

**III.2.1. Świadoma polityka w zakresie planowania przestrzennego przyczynia się do ograniczania rozlewania się zabudowy na obszarze gminy Tuchów oraz wprowadza ład i porządek w gospodarowaniu przestrzenią**



**- Długość czynnej sieci kanalizacyjnej przypadająca na 100 osób korzystających z sieci (m/osoba)**

W roku bazowym długość ta wynosiła 1349,84 m/os. W latach kolejnych była to wartość 1394,17 m/os. Wzrost ten oznacza, że budynki przyłączane do sieci nie znajdują się w ściśle zabudowie, a są rozproszone. Gospodarka przestrzenna gminy określa tereny budowlane, a obszar gminy Tuchów jest atrakcyjny pod względem możliwości osiedlenia i zabudowy. Dlatego też trend ten w najbliższych latach może utrzymywać się z uwagi na trwające i planowane budowy domów.

**III.2.2. Gmina prowadzi świadomą i aktywną politykę mieszkaniową nakierowaną na zatrzymanie młodych ludzi i przyciągnięcie nowych mieszkańców**



**- Liczba budynków mieszkalnych w gminie**

W roku bazowym liczba budynków wynosiła 4 463 szt. a w 2021 r. 4 576 szt. Wzrost oznacza realizację celu szczegółowego.

**Podsumowanie realizacji celu III. Natura – w harmonii ze środowiskiem**

Realizacja celu nr III związana jest ściśle z prawidłowym prowadzeniem gospodarki wodno-ściekowej, gospodarki odpadami, ochrony powietrza oraz prawidłowego prowadzenia gospodarki przestrzennej w gminie. Obszary te wymagają szczególnej uwagi.